



Promotion panneaux de pont 2016

-25 %

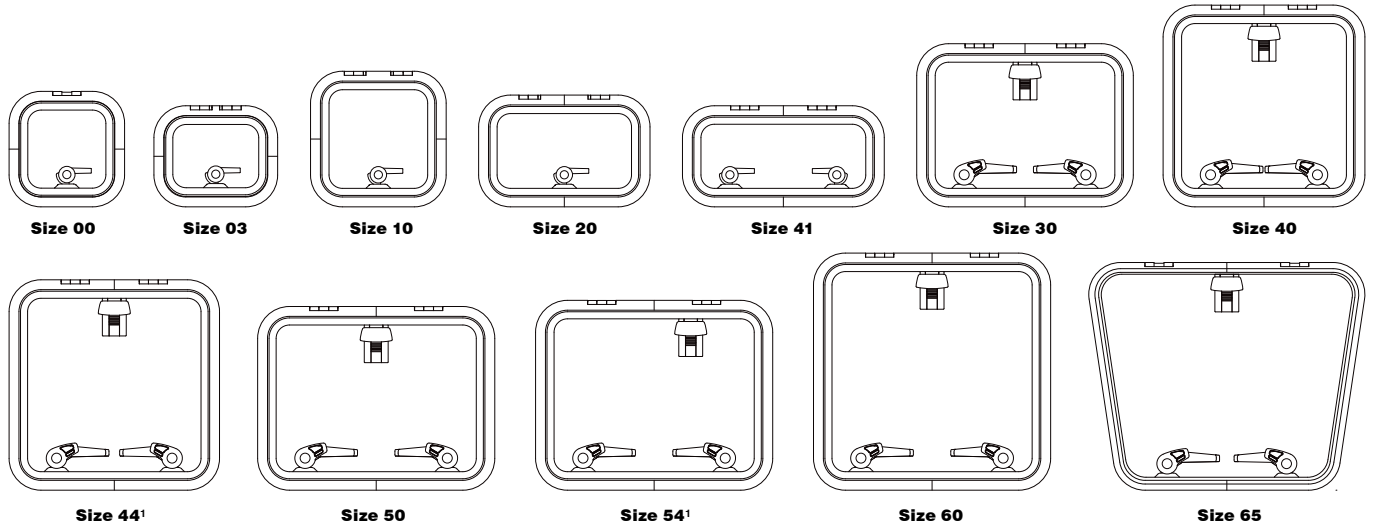
Offre valable jusqu'au 30 juin 2016.

		Prix catalogue ht	Prix PROMO HT	Prix PROMO TTC
LOW PROFILE				
39900030P	LP 00 GRY 15 SLV HATCH	295,23 €	221,42	265,71
39903030P	LP 03 GRY 15 SLV HATCH	283,37 €	212,53	255,04
39910030P	LP 10 GRY 15 SLV HATCH	307,00 €	230,25	276,30
39920030P	LP 20 GRY 15 SLV HATCH	312,98 €	234,74	281,69
39930030P	LP 30 GRY 15 SLV HATCH	462,97 €	347,22	416,67
39940030P	LP 40 GRY 15 SLV HATCH	485,45 €	364,09	436,90
39944030P	LP 44 GRY 15 SLV HATCH	512,54 €	384,41	461,29
39950030P	LP 50 GRY 15 SLV HATCH	533,73 €	400,29	480,35
39954030P	LP 54 GRY 15 SLV HATCH	561,20 €	420,90	505,08
39960030P	LP 60 GRY 15 SLV HATCH	582,64 €	436,98	524,37
39965030P	LP 65 GRY 15 SLV HATCH	605,18 €	453,88	544,66
39918030P	LP 18 GRY 15 SLV HATCH	603,86 €	452,90	543,47
39922030P	LP 22 GRY 15 SLV HATCH	635,58 €	476,68	572,02
39951030P	LP 51 GRY 15 SLV HATCH	561,14 €	420,86	505,03
MEDIUM PROFILE				
39930020P	MP 30 GRY 15 SLV HATCH	504,32 €	378,24	453,88
39940020P	MP 40 GRY 15 SLV HATCH	531,78 €	398,84	478,60
39944020P	MP 44 GRY 15 SLV HATCH	561,54 €	421,16	505,39
39950020P	MP 50 GRY 15 SLV HATCH	591,30 €	443,47	532,17
39954020P	MP 54 GRY 15 SLV HATCH	614,90 €	461,18	553,41
39960020P	MP 60 GRY 15 SLV HATCH	638,32 €	478,74	574,48
39970020P	MP 70 GRY 15 SLV HATCH	901,28 €	675,96	811,15
39977020P	MP 77 GRY 15 SLV HATCH	1 808,59 €	1 356,45	1 627,73

Panneau Low Profile

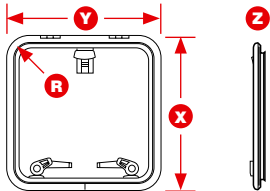
Le panneau Low Profile a un style souple et élégant, idéal pour une utilisation sur un bateau à moteur. Les panneaux de ventilation de petite taille peuvent être placés partout sur les ponts des voiliers, tandis que les plus grandes tailles peuvent être utilisées comme panneaux de plage avant sur les yachts de petite et moyenne taille.

- Les poignées extérieures permettent d'ouvrir le panneau à partir du pont s'il n'est pas verrouillé
- Le levier de friction maintien l'ouvrant dans n'importe quelle position jusqu'à 95°
- Cadre en aluminium anodisé résistant à la corrosion
- Dormant courbé pour augmenter la résistance ainsi que l'esthétique
- Approbation CE
- Disponible dans les configurations rondes et D

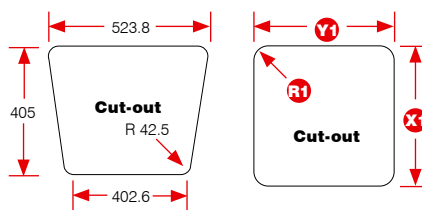


* Taille minimum pour panneau d'urgence ISO 9094

Dimensions



Découpe



Spécifications

PART NUMBER SELF SUPPORTING LID	PART NUMBER HATCH WITH TELESCOPIC STAY	SIZE	LOWER FRAME FLANGE		OVERALL DIMENSIONS								CUT-OUT DIMENSIONS Change if Trimkits are used						HATCH WEIGHT		ACRYLIC WINDOW THICKNESS	
					X		Y		Z		R		X1		Y1		R1					
					mm	in	mm	in	mm	in	mm	in	mm	in	mm	in	mm	in				
39900030		0	15	9/16	281	11 1/16	281	11 1/16	25	1	72.5	2 7/8	211	8 5/16	211	8 5/16	42.5	1 11/16	1.6	3.5	8	5/16
39903030		3	15	9/16	246	9 1/16	301	11 7/8	25	1	72.5	2 7/8	176	6 15/16	231	9 1/8	42.5	1 11/16	1.6	3.5	8	5/16
39910030	399100303	10	15	9/16	330	13	330	13	25	1	72.5	2 7/8	260	10 1/4	260	10 1/4	42.5	1 11/16	2.2	4.9	8	5/16
39920030		20	15	9/16	272	10 11/16	417	16 7/16	25	1	72.5	2 7/8	202	7 15/16	347	13 11/16	42.5	1 11/16	2.3	5.1	8	5/16
39930030	399300303	30	15	9/16	397	15 5/8	527	20 3/4	25	1	72.5	2 7/8	327	12 7/8	457	18	42.5	1 11/16	4.2	9.3	8	5/16
39940030	399400303	40	15	9/16	491	19 3/16	491	19 3/16	25	1	72.5	2 7/8	421	16 9/16	421	16 9/16	42.5	1 11/16	4.6	10.1	8	5/16
39941030		41	15	9/16	246	9 11/16	491	19 5/16	25	1	72.5	2 7/8	176	6 15/16	421	16 9/16	42.5	1 11/16	2.5	5.5	8	5/16
39944030	399440303	44	15	9/16	512	20 3/16	512	20 3/16	25	1	72.5	2 7/8	442	17 3/8	442	17 3/8	42.5	1 11/16	4.8	10.6	8	5/16
39950030	399500303	50	15	9/16	447	17 5/8	577	22 11/16	25	1	72.5	2 7/8	377	14 13/16	507	19 15/16	42.5	1 11/16	4.8	10.6	8	5/16
39954030	399540303	54	15	9/16	462	18 3/16	577	22 11/16	25	1	72.5	2 7/8	392	15 7/16	507	19 15/16	42.5	1 11/16	4.9	10.8	8	5/16
39960030	399600303	60	15	9/16	577	22 11/16	577	22 11/16	25	1	72.5	2 7/8	507	19 15/16	507	19 15/16	42.5	1 11/16	6.4	14.1	10	3/8
39965030		65	15	9/16	560	22 11/16	560 min 675 max	22 11/16 26 9/16	25	1	72.5	2 7/8	See drawing				42.5	1 11/16	6.5	14.3	10	3/8

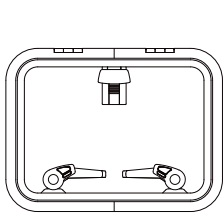
Panneau Medium Profile

Idéal en panneau de plage avant sur les bateaux de navigation hauturière, le panneau Medium Profile a une fenêtre plexi plus épaisse et un cadre de section plus profond pour augmenter la rigidité et la résistance. Il est équipé du joint unique Lewmar qui permet un remplacement facile du plexi, tout en conservant les lignes souples et modernes du panneau Low Profile.

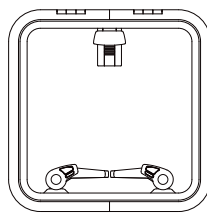
- Les poignées extérieures permettent d'ouvrir le panneau à partir du pont s'il n'est pas verrouillé
- Le levier de friction maintient l'ouvrant dans n'importe quelle position jusqu'à 95 °
- Cadre en aluminium anodisé résistant à la corrosion
- Dormant courbé pour augmenter la résistance ainsi que l'esthétique
- Approbation CE



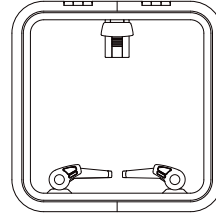
Entretien
L'acrylique et le joint peuvent être remplacés en séparant les deux moitiés du cadre.



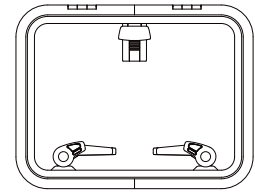
Size 30



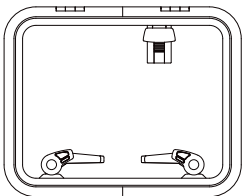
Size 40



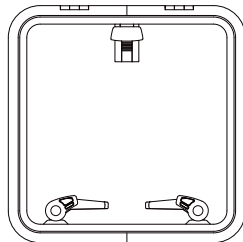
Size 44¹



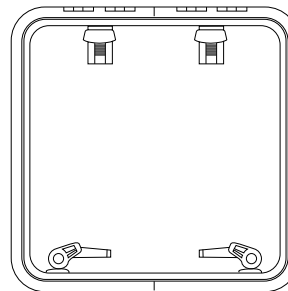
Size 50



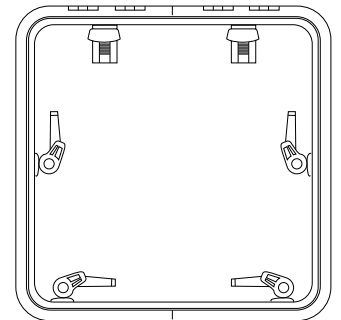
Size 54¹



Size 60



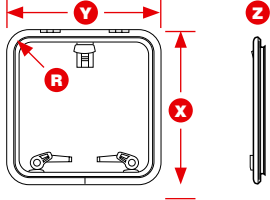
Size 70



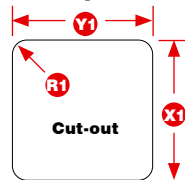
Size 77

¹ Taille minimum pour panneau d'urgence ISO9094

Dimensions



Découpe



Spécifications

PART NUMBER	SIZE	LOWER FRAME FLANGE		OVERALL DIMENSIONS						CUT-OUT DIMENSIONS Change if Trimkits are used						HATCH WEIGHT		ACRYLIC WINDOW THICKNESS			
		mm	in	X LENGTH	Y WIDTH	Z HEIGHT	R RADII	X1 LENGTH	Y1 WIDTH	R1 RADII	kg	lb	mm	in							
39930020	30	15	9/16	398	15 5/8	528	20 3/4	32	1 1/4	78	3 1/16	327	12 7/8	457	18	42.5	1 11/16	5	11.1	12	1/2
39940020	40	15	9/16	492	19 3/8	492	19 3/8	32	1 1/4	78	3 1/16	421	16 5/16	421	16 5/16	42.5	1 11/16	5.9	13	12	1/2
39944020	44	15	9/16	513	20 3/16	513	20 3/16	32	1 1/4	78	3 1/16	442	17 3/8	442	17 3/8	42.5	1 11/16	6.4	14.1	12	1/2
39950020	50	15	9/16	448	17 5/8	578	22 3/4	32	1 1/4	78	3 1/16	377	14 13/16	507	19 15/16	42.5	1 11/16	6.3	13.9	12	1/2
39954020	54	15	9/16	463	18 1/4	578	22 3/4	32	1 1/4	78	3 1/16	392	15 7/16	507	19 15/16	42.5	1 11/16	6.5	14.3	12	1/2
39960020	60	15	9/16	578	22 3/4	578	22 3/4	32	1 1/4	78	3 1/16	507	19 15/16	507	19 15/16	42.5	1 11/16	7.8	17.2	12	1/2
39970020	70	15	9/16	698	27 1/2	698	27 1/2	32	1 1/4	78	3 1/16	627	24 11/16	627	24 11/16	42.5	1 11/16	10.6	23.4	12	1/2
39977020	77	15	9/16	770	30 3/16	770	30 3/16	32	1 1/4	78	3 1/16	699	27 1/2	699	27 1/2	42.5	1 11/16	12.7	28	12	1/2